

Treball d'estadística per predir els resultats
a partir d'una enquesta d'intenció de vot

INS Arquitecte Manel Raspall

INS El Sui

INS Pla Marcell

Maig 2015



Treball d'estadística per predir els resultats
a partir d'una enquesta d'intenció de vot
Ins Arquitecte Manel Raspall, Ins El Sui i Ins Pla Marcell

- Cada quatre anys des del 1995. 6à edició
- Finalitats:
 - Aprenentatge significatiu i contextualitzat dels nostres alumnes
 - Servei a la comunitat



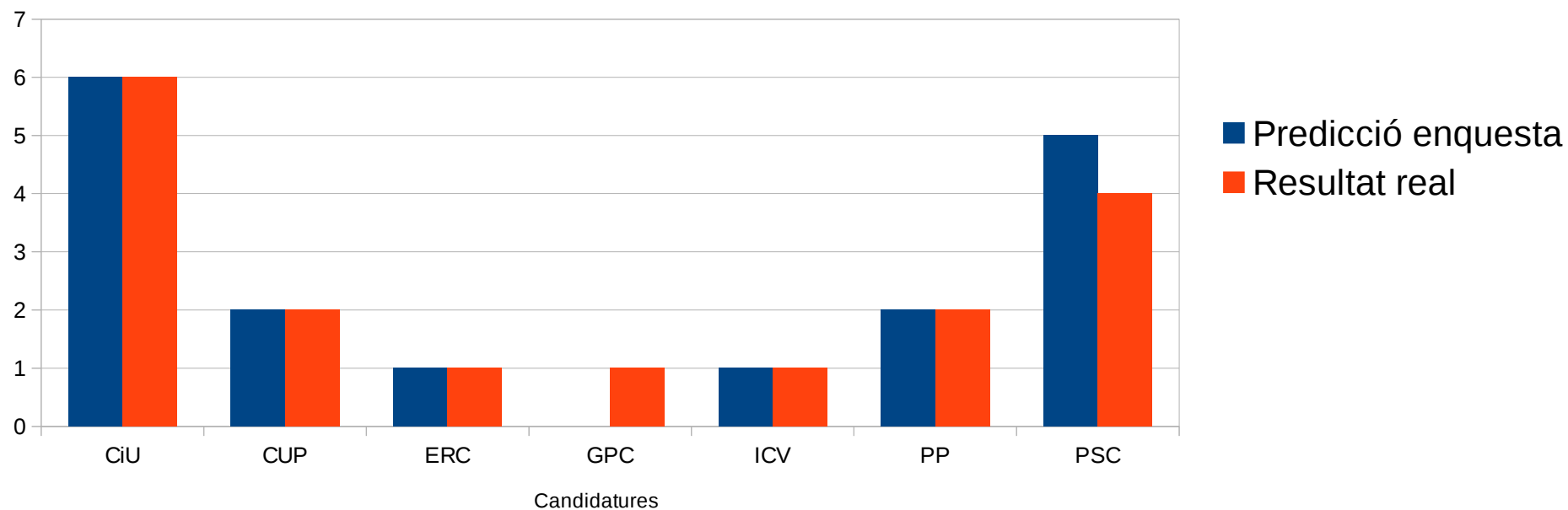
Treball d'estadística per predir els resultats a partir d'una enquesta d'intenció de vot

Ins Arquitecte Manel Raspall, Ins El Sui i Ins Pla Marcell

2011

Predicció i resultats reals

Regidors

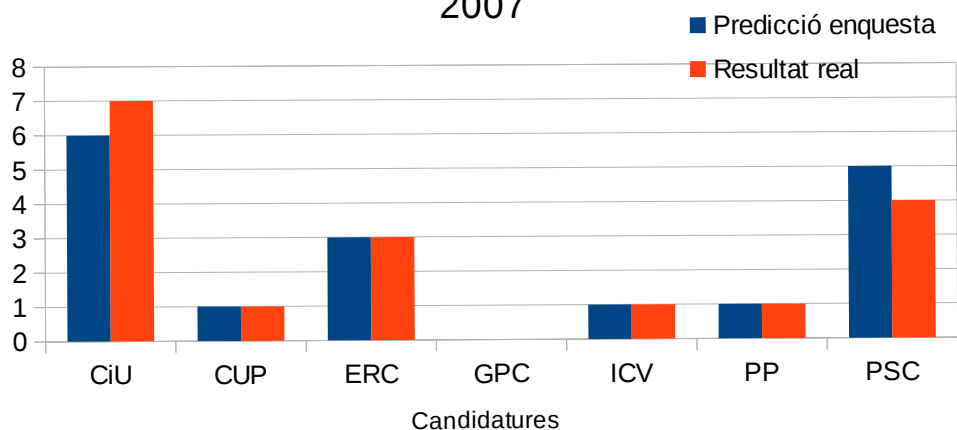




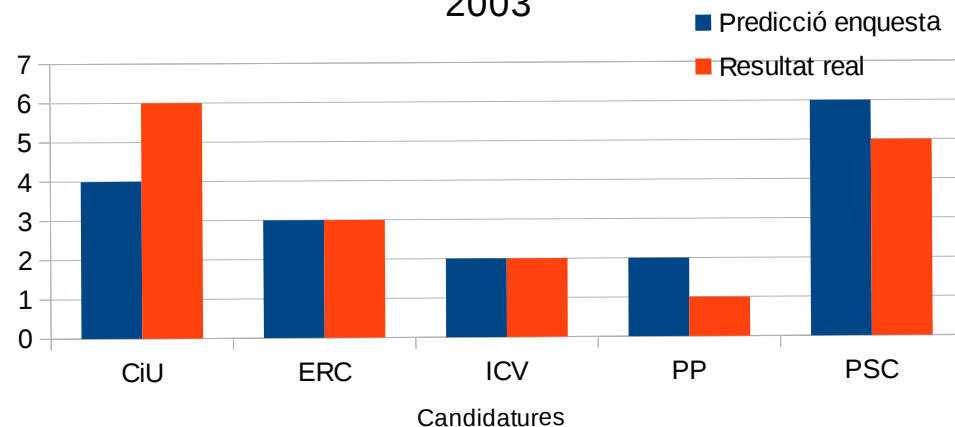
Treball d'estadística per predir els resultats a partir d'una enquesta d'intenció de vot

Ins Arquitecte Manel Raspall, Ins El Sui i Ins Pla Marcell

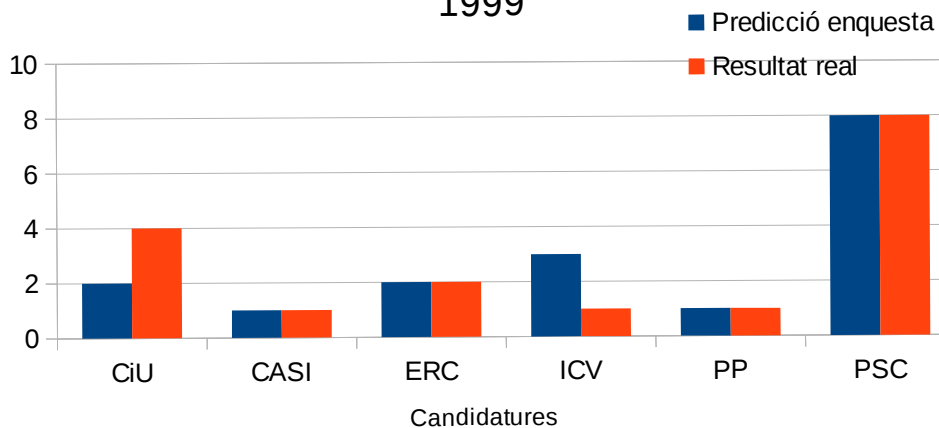
2007



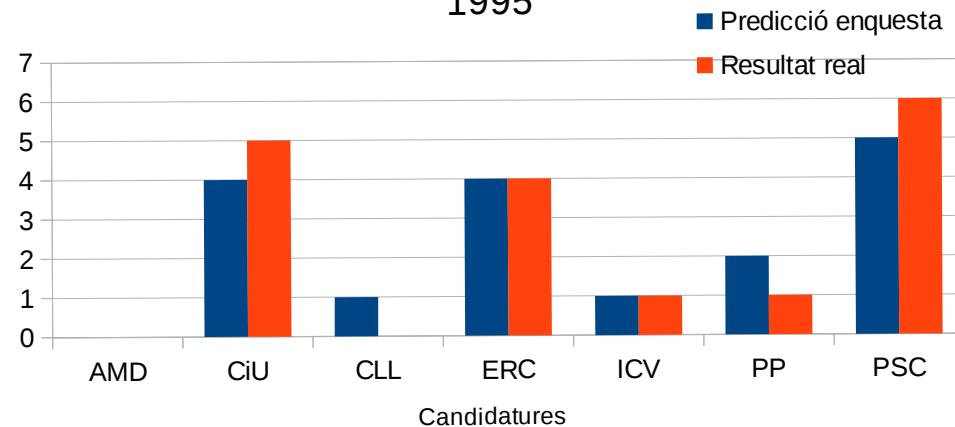
2003



1999



1995





Treball d'estadística per predir els resultats
a partir d'una enquesta d'intenció de vot
Ins Arquitecte Manel Raspall, Ins El Sui i Ins Pla Marcell

Dificultats:

- Confiança al recollir la intenció de vot
- Canvis posteriors a la recollida de dades
- Una bona mostra
- Nou mapa electoral. Nous partits a l'àmbit estatal i grans canvis



Treball d'estadística per predir els resultats
a partir d'una enquesta d'intenció de vot
Ins Arquitecte Manel Raspall, Ins El Sui i Ins Pla Marcell

Participació de:

- *Ins Arquitecte Manel Raspall: 3 grups de 3^r ESO*
- *Ins El Sui:*
- *Ins Pla Marcell: 3 grups de 3^r ESO*

Gràcies a tots



Treball d'estadística per predir els resultats
a partir d'una enquesta d'intenció de vot
Ins Arquitecte Manel Raspall, Ins El Sui i Ins Pla Marcell

Resultats obtinguts a la biblioteca

14 de maig 2015



Treball d'estadística per predir els resultats
a partir d'una enquesta d'intenció de vot
Ins Arquitecte Manel Raspall, Ins El Sui i Ins Pla Marcell

Llei d'Hondt

% vots vàlids	22,45%	12,95%	26,08%	4,32%	8,29%	17,10%		
	CiU	CUP	ERC	GPC	PP	PSC	Vots en blanc	Suma
Quocient 1 = vots obtinguts	130	75	151	25	48	99	51	579
Quocient 2 = ENT(VOTS/2)	65	37	75	12	24	49		
Quocient 3 = ENT(VOTS/3)	43	25	50	8	16	33		
Quocient 4 = ENT(VOTS/4)	32	18	37	6	12	24		
Quocient 5 = ENT(VOTS/5)	26	15	30	5	9	19		
Quocient 6 = ENT(VOTS/6)	21	12	25	4	8	16		
Quocient 7 = ENT(VOTS/7)	18	10	21	3	6	14		



Treball d'estadística per predir els resultats a partir d'una enquesta d'intenció de vot

Ins Arquitecte Manel Raspall, Ins El Sui i Ins Pla Marcell

Resum

Nombre de persones enquestades:					817		
No volen opinar:					60		
Resultats del total de l'enquesta							
Tipus de resposta	Nombre respostes	% sobre total respostes	% sobre respostes a vots vàlids	Nombre de regidors		Composició actual Ajuntament	
Encara no ha decidit què farà	90	11,89%					
No anirà a votar	88	11,62%					
Votarà en blanc	51	6,74%					
CiU	130	17,17%	22,45%	5	CiU	6	
CUP	75	9,91%	12,95%	2	CUP	2	
ERC	151	19,95%	26,08%	6	ERC	1	
FIC/GPC	25	3,30%	4,32%	0	FIC/GPC	1	
PP	48	6,34%	8,29%	1	PP	2	
PSC	99	13,08%	17,10%	3	PSC	4	
TOTAL respostes	757				ICV	1	
Total respostes a vots vàlids (listes més en blanc)	579						



Treball d'estadística per predir els resultats a partir d'una enquesta d'intenció de vot

Ins Arquitecte Manel Raspall, Ins El Sui i Ins Pla Marcell

Comparació enquesta 2015 amb regidors actuals

